

# SSQ2502502C

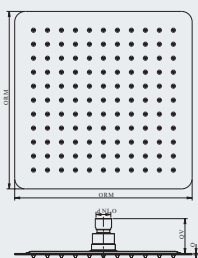
SOFFIONE DOCCIA QUADRATO IN ACCIAIO INOX 2 MM

**ix-BOX**  
SHOWER

## CARATTERISTICHE



- > DIMENSIONI **250 x 250 x 2 mm**
- > UGELLI\* 121
- > PESO (KG) 1,15



\* I soffioni sono dotati di ugelli autopulenti in silicone



ARTICOLO

DIMENSIONI  
(mm)

> **SSQ2502502C**

250 x 250 x 2 mm

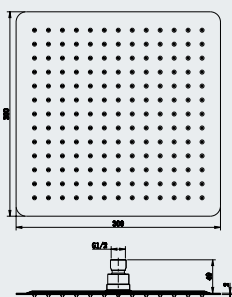
# SSQ3003002C

SOFFIONE DOCCIA QUADRATO IN ACCIAIO INOX 2 MM


## CARATTERISTICHE



- > DIMENSIONI **300 x 300 x 2 mm**
- > UGELLI\* 169
- > PESO (KG) 1,65



\* I soffioni sono dotati di ugelli autopulenti in silicone



ARTICOLO

DIMENSIONI  
(mm)

> **SSQ3003002C**

300 x 300 x 2 mm